


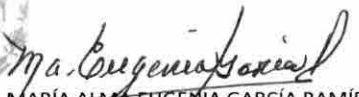
**MUNICIPIO DE HIDALGO MICHOACÁN**  
**ESTADO ANALÍTICO DE INGRESOS PRESUPUESTALES**  
**POR ENTE PÚBLICO/CLASIFICACIÓN ECONÓMICA/RUBRO/TIPO/CLASE**  
**AL MES DE MARZO DEL 2014**

Fuente del Ingreso	Ley de Ingresos Estimada	Modificado	Devengado	Recaudado	Avance de Recaudación Recaudación/Estimación
<b>INGRESOS CORRIENTES</b>	\$ <b>419,100,918.72</b>	\$ <b>425,100,918.72</b>	\$ <b>71,890,776.54</b>	\$ <b>71,890,776.54</b>	<b>17%</b>
1. IMPUESTOS	\$ 19,463,958.00	\$ 19,463,958.00	\$ 13,030,139.75	\$ 13,030,139.75	67%
11. Impuestos sobre los ingresos	\$ 32,995.00	\$ 32,995.00	\$ 1,000.00	\$ 1,000.00	3%
111. Impuesto sobre espectáculos públicos	\$ 29,176.00	\$ 29,176.00	\$ 1,000.00	\$ 1,000.00	3%
112. Impuesto sobre rifas, loterías, concursos o sorteos	\$ 3,819.00	\$ 3,819.00	\$ -	\$ -	0%
12. Impuestos sobre el patrimonio	\$ 16,864,209.00	\$ 16,864,209.00	\$ 12,018,279.89	\$ 12,018,279.89	71%
121. Impuesto predial	\$ 15,535,190.00	\$ 15,535,190.00	\$ 11,745,748.39	\$ 11,745,748.39	76%
122. Impuesto sobre adquisición de bienes inmuebles	\$ 1,329,019.00	\$ 1,329,019.00	\$ 272,531.50	\$ 272,531.50	21%
123. Impuesto sobre lotes baldíos sin bardear o falta de banquetas	\$ -	\$ -	\$ -	\$ -	0%
124. Impuesto sobre enajenación de vehículos de motor usados	\$ -	\$ -	\$ -	\$ -	0%
125. Impuesto sobre tenencia o uso de vehículos	\$ -	\$ -	\$ -	\$ -	0%
13. Impuestos sobre la producción, el consumo y las transacciones	\$ -	\$ -	\$ -	\$ -	0%
131. Impuesto sobre servicios de hospedaje	\$ -	\$ -	\$ -	\$ -	0%
14. Impuestos al comercio exterior	\$ -	\$ -	\$ -	\$ -	0%
141. Impuestos al comercio exterior	\$ -	\$ -	\$ -	\$ -	0%
15. Impuestos sobre nómina y asimilables	\$ -	\$ -	\$ -	\$ -	0%
151. Impuestos sobre nómina y asimilables	\$ -	\$ -	\$ -	\$ -	0%
16. Impuestos ecológicos	\$ -	\$ -	\$ -	\$ -	0%
161. Impuestos ecológicos	\$ -	\$ -	\$ -	\$ -	0%
17. Accesorios	\$ 2,526,944.00	\$ 2,526,944.00	\$ 1,010,859.86	\$ 1,010,859.86	40%
171. Recargos	\$ 137,849.00	\$ 137,849.00	\$ 249,840.57	\$ 249,840.57	181%
172. Multas	\$ 1,643,957.00	\$ 1,643,957.00	\$ 758,149.64	\$ 758,149.64	46%
173. Honorarios y gastos de ejecución	\$ 49,958.00	\$ 49,958.00	\$ 2,869.65	\$ 2,869.65	6%
174. Actualización	\$ 685,321.00	\$ 685,321.00	\$ -	\$ -	0%
175. Otros accesorios	\$ 9,859.00	\$ 9,859.00	\$ -	\$ -	0%
18. Otros impuestos	\$ -	\$ -	\$ -	\$ -	0%
181. Otros impuestos	\$ -	\$ -	\$ -	\$ -	0%
19. Impuestos no comprendidos en la fracciones de la Ley de Ingresos causadas en ejercicios fiscales anteriores pendientes de liquidación o pago	\$ 39,810.00	\$ 39,810.00	\$ -	\$ -	0%
191. Impuestos no comprendidos en la fracciones de la Ley de Ingresos causadas en ejercicios fiscales anteriores pendientes de liquidación o pago	\$ 39,810.00	\$ 39,810.00	\$ -	\$ -	0%
SUBTOTAL	\$ 19,463,958.00	\$ 19,463,958.00	\$ 13,030,139.75	\$ 13,030,139.75	67%
2. CUOTAS Y APORTACIONES DE SEGURIDAD SOCIAL	\$ -	\$ -	\$ -	\$ -	0%

  
**RESIDENCIA MUNICIPAL**  
**MPIO. DE HIDALGO, MICH.**  
 2013-2015

  
 LIC. SALVADOR PEÑA RAMÍREZ  
 PRESIDENTE MUNICIPAL

  
**SINDICATURA MUNICIPAL**  
**MPIO. DE HIDALGO, MICH.**  
 2013-2015

  
 C. MARÍA ALMA EUGENIA GARCÍA RAMÍREZ  
 SÍNDICO MUNICIPAL

  
**TESORERÍA MUNICIPAL**  
**MPIO. DE HIDALGO, MICH.**  
 2013-2015

  
 ING. JOSÉ LUIS PALOMARES LAREDO  
 TESORERO MUNICIPAL

  
**CONTRALORIA INTERNA MUNICIPAL**  
**MPIO. DE HIDALGO, MICH.**  
 2013-2015

  
 C.P. FERNANDO GARCÍA LÓPEZ  
 CONTRALOR MUNICIPAL

"Bajo protesta de decir verdad, declaramos que este reporte y sus datos son verídicos, correctos, y son responsabilidad del emisor".


**MUNICIPIO DE HIDALGO MICHOACÁN**  
**ESTADO ANALÍTICO DE INGRESOS PRESUPUESTALES**  
**POR ENTE PÚBLICO/CLASIFICACIÓN ECONÓMICA/RUBRO/TIPO/CLASE**  
**AL MES DE MARZO DEL 2014**

Fuente del Ingreso	Ley de Ingresos Estimada	Modificado	Devengado	Recaudado	Avance de Recaudación Recaudación/Estimación
21.Aportaciones para fondos de vivienda	\$ -	\$ -	\$ -	\$ -	0%
211.Aportaciones para fondos de vivienda	\$ -	\$ -	\$ -	\$ -	0%
22.Cuotas para el seguro social	\$ -	\$ -	\$ -	\$ -	0%
221.Cuotas para el seguro social	\$ -	\$ -	\$ -	\$ -	0%
23.Cuotas de ahorro para el retiro	\$ -	\$ -	\$ -	\$ -	0%
231.Cuotas de ahorro para el retiro	\$ -	\$ -	\$ -	\$ -	0%
24.Otras cuotas y aportaciones para la seguridad social	\$ -	\$ -	\$ -	\$ -	0%
241.Otras cuotas y aportaciones para la seguridad social	\$ -	\$ -	\$ -	\$ -	0%
25.Accesorios	\$ -	\$ -	\$ -	\$ -	0%
251.Accesorios	\$ -	\$ -	\$ -	\$ -	0%
SUBTOTAL	\$ -	\$ -	\$ -	\$ -	0%
<b>3. CONTRIBUCIONES DE MEJORAS</b>	\$ 7,729,260.00	\$ 7,729,260.00	\$ 203,322.00	\$ 203,322.00	3%
31.Contribución de mejoras por obras públicas	\$ 7,670,735.00	\$ 7,670,735.00	\$ 159,260.00	\$ 159,260.00	2%
311.De aumento de valor y mejoría específica de la propiedad	\$ 153,183.00	\$ 153,183.00	\$ 39,430.00	\$ 39,430.00	26%
312.De aportación por mejoras	\$ -	\$ -	\$ 119,830.00	\$ 119,830.00	0%
313.Aportación de particulares para obras	\$ 7,517,552.00	\$ 7,517,552.00	\$ -	\$ -	0%
314.Aportación de municipios para obras	\$ -	\$ -	\$ -	\$ -	0%
39. Contribuciones de mejoras no comprendidas en las fracciones de la Ley de Ingresos causadas en ejercicios fiscales anteriores pendientes de liquidación o pago	\$ 58,525.00	\$ 58,525.00	\$ 44,062.00	\$ 44,062.00	75%
391. Contribuciones de mejoras no comprendidas en las fracciones de la Ley de Ingresos causadas en ejercicios fiscales anteriores pendientes de liquidación o pago	\$ 58,525.00	\$ 58,525.00	\$ 44,062.00	\$ 44,062.00	75%
SUBTOTAL	\$ 7,729,260.00	\$ 7,729,260.00	\$ 203,322.00	\$ 203,322.00	3%
<b>4. DERECHOS</b>	\$ 16,301,641.00	\$ 16,301,641.00	\$ 4,747,849.15	\$ 4,747,849.15	29%
41.Derechos por el uso, goce, aprovechamiento o explotación de bienes de dominio público	\$ 949,826.00	\$ 949,826.00	\$ 364,533.50	\$ 364,533.50	38%
411.Por la ocupación de la vía pública y servicios de mercado	\$ 949,826.00	\$ 949,826.00	\$ 364,533.50	\$ 364,533.50	38%
412.Por el uso u ocupación de edificaciones públicas.	\$ -	\$ -	\$ -	\$ -	0%
42.Derechos a los hidrocarburos	\$ -	\$ -	\$ -	\$ -	0%
421.Derechos a los hidrocarburos	\$ -	\$ -	\$ -	\$ -	0%
43.Derechos por prestación de servicios	\$ 11,827,500.00	\$ 11,827,500.00	\$ 3,559,703.01	\$ 3,559,703.01	30%
431.Por servicio de alumbrado público	\$ 9,107,393.00	\$ 9,107,393.00	\$ 2,607,678.01	\$ 2,607,678.01	29%
432.Por la prestación del servicio de abastecimiento de agua potable, alcantarillado y saneamiento.	\$ -	\$ -	\$ -	\$ -	0%
433.Por servicio de panteones.	\$ 1,005,018.00	\$ 1,005,018.00	\$ 627,522.00	\$ 627,522.00	62%
434.Por servicio de rastro.	\$ 1,715,089.00	\$ 1,715,089.00	\$ 320,103.00	\$ 320,103.00	19%
435.Por servicio de control canino.	\$ -	\$ -	\$ 1,200.00	\$ 1,200.00	0%

  
 LIC. SALVADOR PEÑA RAMÍREZ  
 PRESIDENTE MUNICIPAL

  
 C. MARÍA ALMA EUGENIA GARCÍA RAMÍREZ  
 SINDICATURA MUNICIPAL  
 SÍNDICO MUNICIPAL  
 MPIO. DE HIDALGO, MICH.

  
 ING. JOSÉ LUIS PALOMARES LAREDO  
 TESORERÍA MUNICIPAL  
 TESORERO MUNICIPAL

  
 C.P. FERNANDO GARCÍA LÓPEZ  
 CONTRALORIA MUNICIPAL  
 CONTRALOR MUNICIPAL  
 MPIO. DE HIDALGO, MICH.

"Bajo protesta de decir verdad, declaramos que este reporte y sus notas son razonablemente correctos, y son responsabilidad del emisor".

**MUNICIPIO DE HIDALGO MICHOACÁN**  
**ESTADO ANALÍTICO DE INGRESOS PRESUPUESTALES**  
**POR ENTE PÚBLICO/CLASIFICACIÓN ECONÓMICA/RUBRO/TIPO/CLASE**  
**AL MES DE MARZO DEL 2014**

Fuente del Ingreso	Ley de Ingresos Estimada	Modificado	Devengado	Recaudado	Avance de Recaudación Recaudación/Estimación
436.Por reparación de la vía pública.	\$ -	\$ -	\$ -	\$ -	0%
437.Por servicios de protección civil.	\$ -	\$ -	\$ -	\$ -	0%
438.Por servicios de parques y jardines.	\$ -	\$ -	\$ -	\$ -	0%
439.Por servicio de tránsito y vialidad.	\$ -	\$ -	\$ 3,200.00	\$ 3,200.00	0%
4310.Por servicios de vigilancia.	\$ -	\$ -	\$ -	\$ -	0%
4311.Por servicios urbanísticos, de asentamientos humanos y de protección ambiental	\$ -	\$ -	\$ -	\$ -	0%
4312.Por servicios de transporte público	\$ -	\$ -	\$ -	\$ -	0%
4313.Por servicios de transporte particular	\$ -	\$ -	\$ -	\$ -	0%
4314.Por la expedición y renovación de licencias para conducir vehiculos automotores	\$ -	\$ -	\$ -	\$ -	0%
4315.Por servicios de seguridad privada	\$ -	\$ -	\$ -	\$ -	0%
4316.Por servicios del registro publico de la propiedad raiz y del comercio y del archivo general de notarias	\$ -	\$ -	\$ -	\$ -	0%
4317.Por servicios del registro civil y del archivo del poder ejecutivo	\$ -	\$ -	\$ -	\$ -	0%
4318.Por servicios de catastro	\$ -	\$ -	\$ -	\$ -	0%
4319.Por servicios oficiales diversos	\$ -	\$ -	\$ -	\$ -	0%
44. Otros derechos	\$ 2,862,956.00	\$ 2,862,956.00	\$ 804,907.64	\$ 804,907.64	28%
441. Por Expedición, revalidación y canje de permisos o licencias para funcionamiento de establecimientos	\$ 920,943.00	\$ 920,943.00	\$ 132,043.40	\$ 132,043.40	14%
442. Por Expedición o revalidación de licencias o permisos para la colocación de anuncios publicitarios.	\$ 280,801.00	\$ 280,801.00	\$ 288,400.10	\$ 288,400.10	103%
443. Por licencias de construcción, reparación o restauración de fincas	\$ 795,359.00	\$ 795,359.00	\$ 81,587.00	\$ 81,587.00	10%
444.Por expedición de certificados, constancias, títulos, copias de documentos y legalización de firmas	\$ 366,271.00	\$ 366,271.00	\$ 162,156.42	\$ 162,156.42	44%
445.Por servicios urbanísticos	\$ -	\$ -	\$ -	\$ -	0%
446.Por servicios de aseo publico	\$ 436,928.00	\$ 436,928.00	\$ 107,381.22	\$ 107,381.22	25%
447.Por servicios de administración ambiental	\$ 58,901.00	\$ 58,901.00	\$ 32,214.50	\$ 32,214.50	55%
448.Por inscripción a padrones	\$ 3,753.00	\$ 3,753.00	\$ 1,125.00	\$ 1,125.00	30%
449.Por acceso a museos	\$ -	\$ -	\$ -	\$ -	0%
45.Accesorios	\$ 661,359.00	\$ 661,359.00	\$ 18,705.00	\$ 18,705.00	3%
451.Recargos.	\$ 66,462.00	\$ 66,462.00	\$ 18,705.00	\$ 18,705.00	28%
452.Multas.	\$ 594,897.00	\$ 594,897.00	\$ -	\$ -	0%
453.Honorarios y gastos de ejecución.	\$ -	\$ -	\$ -	\$ -	0%
454.Actualización	\$ -	\$ -	\$ -	\$ -	0%
455.Otros accesorios	\$ -	\$ -	\$ -	\$ -	0%
49.Derechos no comprendidos en las fracciones de la Ley de Ingresos causadas en ejercicios fiscales anteriores pendientes de liquidación o pago	\$ -	\$ -	\$ -	\$ -	0%



LIC. SALVADOR PEÑA RAMÍREZ  
PRESIDENTE MUNICIPAL



C. MARÍA ALMA EUGENIA GARCÍA RAMÍREZ  
SÍNDICO MUNICIPAL



ING. JOSÉ LUIS PALOMARES LAREDO  
TESORERO MUNICIPAL




C.P. FERNANDO GARCÍA LÓPEZ  
CONTRALOR MUNICIPAL

CONTRALORIA  
INTERNA MUNICIPAL  
MPIO. DE HIDALGO MICH.  
2012-2015


"Bajo protesta de decir verdad, declaramos que este reporte y sus notas son razonablemente correctos, y son responsabilidad del emisor".

**MUNICIPIO DE HIDALGO MICHOACÁN**  
**ESTADO ANALÍTICO DE INGRESOS PRESUPUESTALES**  
**POR ENTE PÚBLICO/CLASIFICACIÓN ECONÓMICA/RUBRO/TIPO/CLASE**  
**AL MES DE MARZO DEL 2014**

Fuente del Ingreso	Le de Ingresos Estimada	Modificado	Devengado	Recaudado	Avance de Recaudación Recaudación/Estimación
491.Derechos no comprendidos en las fracciones de la Ley de Ingresos causadas en ejercicios fiscales anteriores pendientes de liquidación o pago	\$ -	\$ -	\$ -	\$ -	0%
<b>SUBTOTAL</b>	\$ 16,301,641.00	\$ 16,301,641.00	\$ 4,747,849.15	\$ 4,747,849.15	29%
<b>5. PRODUCTOS</b>	\$ 2,530,016.00	\$ 2,530,016.00	\$ 51,785.14	\$ 51,785.14	2%
51.Productos de tipo corriente	\$ 2,525,031.00	\$ 2,525,031.00	\$ 51,785.14	\$ 51,785.14	2%
511.Productos derivados del uso y aprovechamiento de bienes no sujetos a regimen de dominio público	\$ -	\$ -	\$ -	\$ -	0%
512.Enajenación de bienes muebles no sujetos a ser inventariables	\$ -	\$ -	\$ -	\$ -	0%
513.Accesorios de productos	\$ -	\$ -	\$ -	\$ -	0%
514.Rendimiento de capital	\$ 1,027,662.00	\$ 1,027,662.00	\$ 23,573.56	\$ 23,573.56	2%
515.Arrendamiento y explotación de bienes muebles e inmuebles	\$ 1,190,633.00	\$ 1,190,633.00	\$ 19,979.00	\$ 19,979.00	2%
516.Venta de publicaciones del periódico oficial y otras publicaciones oficiales	\$ -	\$ -	\$ -	\$ -	0%
517.Suministro de calcomanías u hologramas y certificados para verificación vehicular de emisión de contaminantes	\$ -	\$ -	\$ -	\$ -	0%
518.Otros productos	\$ 306,736.00	\$ 306,736.00	\$ 8,232.58	\$ 8,232.58	3%
52.Productos de Capital	\$ 4,985.00	\$ 4,985.00	\$ -	\$ -	0%
521.Enajenación de bienes muebles e inmuebles	\$ 4,985.00	\$ 4,985.00	\$ -	\$ -	0%
59.Productos no comprendidos en las fracciones de la Ley de Ingresos causadas en ejercicios fiscales anteriores pendientes de liquidación o pago	\$ -	\$ -	\$ -	\$ -	0%
591.Productos no comprendidos en las fracciones de la Ley de Ingresos causadas en ejercicios fiscales anteriores pendientes de liquidación o pago	\$ -	\$ -	\$ -	\$ -	0%
<b>SUBTOTAL</b>	\$ 2,530,016.00	\$ 2,530,016.00	\$ 51,785.14	\$ 51,785.14	2%
<b>6. APROVECHAMIENTOS</b>	\$ 5,813,732.00	\$ 5,813,732.00	\$ 2,267,133.50	\$ 2,267,133.50	39%
61.Aprovechamientos de tipo corriente	\$ 5,813,732.00	\$ 5,813,732.00	\$ 2,267,133.50	\$ 2,267,133.50	39%
611.Honorarios y gastos de ejecución	\$ -	\$ -	\$ -	\$ -	0%
612.Recargos	\$ -	\$ -	\$ -	\$ -	0%
613.Multas por falta a la reglamentación	\$ 225,000.00	\$ 225,000.00	\$ -	\$ -	0%
614.Reintegros por responsabilidades	\$ 148,673.00	\$ 148,673.00	\$ -	\$ -	0%
615.Donativos, subsidios e indemnizaciones	\$ 1,786,823.00	\$ 1,786,823.00	\$ 225,898.00	\$ 225,898.00	13%
616.Indemnizaciones por daños a bienes	\$ 6,419.00	\$ 6,419.00	\$ -	\$ -	0%
617.Recuperación de costo por adjudicación de contratos de obra pública y adquisición de bienes	\$ -	\$ -	\$ -	\$ -	0%
618.Intervención de espectáculos públicos	\$ -	\$ -	\$ -	\$ -	0%
619.Otros aprovechamientos	\$ 3,646,817.00	\$ 3,646,817.00	\$ 2,041,235.50	\$ 2,041,235.50	56%
6110.Incentivos por administración de impuestos municipales coordinados	\$ -	\$ -	\$ -	\$ -	0%

  
 LIC. SALVADOR PEÑA RAMÍREZ  
 PRESIDENTE MUNICIPAL  
 PRESIDENCIA MUNICIPAL  
 MPIO. DE HIDALGO, MICH.  
 2012-2015

  
 C. MARÍA ALMA EUGENIA GARCÍA RAMÍREZ  
 SÍNDICO MUNICIPAL  
 SINDICATURA MUNICIPAL  
 MPIO. DE HIDALGO, MICH.  
 2012-2015

  
 ING. JOSÉ LUIS PALOMARES LAREDO  
 TESORERER MUNICIPAL  
 TESORERÍA MUNICIPAL  
 MPIO. DE HIDALGO, MICH.  
 2012-2015

  
 C.P. FERNANDO GARCÍA LOPEZ  
 CONTRALOR MUNICIPAL  
 CONTRALORIA INTERNA MUNICIPAL  
 MPIO. DE HIDALGO, MICH.  
 2012-2015

"Bajo protesta de decir verdad, declaramos que este reporte y sus notas son razonablemente correctos, y son responsabilidad del emisor".

**MUNICIPIO DE HIDALGO MICHOACÁN**  
**ESTADO ANALÍTICO DE INGRESOS PRESUPUESTALES**  
**POR ENTE PÚBLICO/CLASIFICACIÓN ECONÓMICA/RUBRO/TIPO/CLASE**  
**AL MES DE MARZO DEL 2014**

Fuente del Ingreso	Ley de Ingresos Estimada	Modificado	Devengado	Recaudado	Avance de Recaudación Recaudación/Estimación
6111.Multas por infracciones al reglamento de la Ley de transito y vialidad del Estado de Michoacán de Ocampo	\$ -	\$ -	\$ -	\$ -	0%
6112.Multas por infracciones a la Ley de Comunicaciones y Transportes del Estado y su Reglamento	\$ -	\$ -	\$ -	\$ -	0%
6113.Multas por infracciones a la Ley Ambiental y de protección del Patrimonio Natural del Estado y su reglamento	\$ -	\$ -	\$ -	\$ -	0%
6114.Multas por infracciones a la Ley para la prevención y gestión integral de residuos en el Estado de Michoacán de Ocampo	\$ -	\$ -	\$ -	\$ -	0%
6115.Multas por infracciones a otras disposiciones no fiscales	\$ -	\$ -	\$ -	\$ -	0%
6116.Indemnizaciones de cheques devueltos por instituciones bancarias	\$ -	\$ -	\$ -	\$ -	0%
62.Aprovechamientos de capital	\$ -	\$ -	\$ -	\$ -	0%
621.Aprovechamientos de capital	\$ -	\$ -	\$ -	\$ -	0%
69.Aprovechamientos no comprendidos en las fracciones de la Ley de Ingresos causadas en ejercicios fiscales anteriores pendientes de liquidación o pago	\$ -	\$ -	\$ -	\$ -	0%
691.Aprovechamientos no comprendidos en las fracciones de la Ley de Ingresos causadas en ejercicios fiscales anteriores pendientes de liquidación o pago	\$ -	\$ -	\$ -	\$ -	0%
<b>SUBTOTAL</b>	\$ 5,813,732.00	\$ 5,813,732.00	\$ 2,267,133.50	\$ 2,267,133.50	39%
<b>7. INGRESOS POR VENTA DE BIENES Y SERVICIOS</b>	\$ -	\$ -	\$ -	\$ -	0%
71.Ingresos por ventas de bienes y servicios de Organismos Descentralizados	\$ -	\$ -	\$ -	\$ -	0%
711.Ingresos por ventas de bienes y servicios de Organismos Descentralizados	\$ -	\$ -	\$ -	\$ -	0%
<b>SUBTOTAL</b>	\$ -	\$ -	\$ -	\$ -	0%
<b>8. PARTICIPACIONES Y APORTACIONES</b>	\$ 311,585,056.22	\$ 317,585,056.22	\$ 51,590,547.00	\$ 51,590,547.00	17%
81.Participaciones	\$ 94,134,213.00	\$ 94,134,213.00	\$ 25,775,125.00	\$ 25,775,125.00	27%
811.Fondo general de participaciones	\$ 59,728,057.00	\$ 59,728,057.00	\$ 16,963,544.00	\$ 16,963,544.00	28%
812.Fondo de fomento municipal	\$ 24,274,442.00	\$ 24,274,442.00	\$ 6,539,456.00	\$ 6,539,456.00	27%
813.Impuesto sobre tenencia o uso de vehículos	\$ -	\$ -	\$ 20,501.00	\$ 20,501.00	0%
814.Fondo de compensación del impuesto sobre automoviles nuevos	\$ 259,281.00	\$ 259,281.00	\$ 64,548.00	\$ 64,548.00	25%
815.Impuesto especial sobre producción y servicios	\$ 1,659,543.00	\$ 1,659,543.00	\$ 466,185.00	\$ 466,185.00	28%
816.Impuesto especial sobre automoviles nuevos	\$ -	\$ -	\$ 157,148.00	\$ 157,148.00	0%
817.Impuesto sobre rifas, loterías, sorteos y concursos	\$ 184,381.00	\$ 184,381.00	\$ -	\$ -	0%
818.Inscripción de vehiculos de procedencia extranjera	\$ -	\$ -	\$ -	\$ -	0%
819.Fondo de fiscalización	\$ 2,835,188.00	\$ 2,835,188.00	\$ 831,894.00	\$ 831,894.00	29%
8110.Impuesto a la venta final de gasolina y diesel	\$ 3,024,616.00	\$ 3,024,616.00	\$ 423,146.00	\$ 423,146.00	14%
8111.Fondo de compensación a la venta final de gasolina y diesel	\$ 1,482,362.00	\$ 1,482,362.00	\$ 308,703.00	\$ 308,703.00	21%
8112.Derechos de peaje (capufe)	\$ -	\$ -	\$ -	\$ -	0%



RESIDENCIA MUNICIPAL  
MPIO. DE HIDALGO, MICH.

LIC. SALVADOR PEÑA RAMÍREZ  
PRESIDENTE MUNICIPAL



SINDICATURA MUNICIPAL  
MPIO. DE HIDALGO, MICH.

C. MARÍA ALMA EUGENIA GARCÍA RAMÍREZ  
SÍNDICO MUNICIPAL



TESORERÍA MUNICIPAL  
MPIO. DE HIDALGO, MICH.

ING. JOSÉ LUIS PALOMARES LAREDO  
TESORERO MUNICIPAL



C.P. FERNANDO GARCÍA LÓPEZ  
CONTRALOR MUNICIPAL  
CONTRALORIA INTERNA MUNICIPAL  
MPIO. DE HIDALGO, MICH.  
2012-2015


"Bajo protesta de decir verdad, declaramos que este reporte y sus notas son razonablemente correctos, y son responsabilidad del emisor".

**MUNICIPIO DE HIDALGO MICHOACÁN**  
**ESTADO ANALÍTICO DE INGRESOS PRESUPUESTALES**  
**POR ENTE PÚBLICO/CLASIFICACIÓN ECONÓMICA/RUBRO/TIPO/CLASE**  
**AL MES DE MARZO DEL 2014**

Fuente del Ingreso	Ley de Ingresos Estimada	Modificado	Devengado	Recaudado	Avance de Recaudación Recaudación/Estimación
8113.Incentivos por la administración del impuesto sobre automoviles nuevos	\$ 686,343.00	\$ 686,343.00	\$ -	\$ -	0%
8114.Fondo de compensación por incremento en exención del impuesto sobre automoviles nuevos	\$ -	\$ -	\$ -	\$ -	0%
8115.Otras participaciones	\$ -	\$ -	\$ -	\$ -	0%
82.Aportaciones	\$ 110,730,149.56	\$ 110,730,149.56	\$ 21,325,614.00	\$ 21,325,614.00	19%
821.Fondo de aportaciones para la Infraestructura Social Municipal	\$ 52,917,169.56	\$ 52,917,169.56	\$ 11,303,190.00	\$ 11,303,190.00	21%
822.Fondo de aportaciones para el Fortalecimiento de los Municipios y de las Demarcaciones Territoriales del Distrito Federal	\$ 57,812,980.00	\$ 57,812,980.00	\$ 10,022,424.00	\$ 10,022,424.00	17%
823.Fondo de aportaciones para la educación básica y normal	\$ -	\$ -	\$ -	\$ -	0%
824.Fondo de aportaciones para los servicios de salud	\$ -	\$ -	\$ -	\$ -	0%
825.Fondo de aportaciones multiples	\$ -	\$ -	\$ -	\$ -	0%
826.Fondo de aportaciones para la educación tecnológica y de adultos	\$ -	\$ -	\$ -	\$ -	0%
827.Fondo de aportaciones para la seguridad pública de los Estados y del DF	\$ -	\$ -	\$ -	\$ -	0%
828.Fondo de aportaciones para el fortalecimiento de las Entidades Federativas	\$ -	\$ -	\$ -	\$ -	0%
83.Convenios	\$ 106,720,693.66	\$ 112,720,693.66	\$ 4,489,808.00	\$ 4,489,808.00	4%
831.Transferencias federales por convenio	\$ 61,625,381.36	\$ 67,625,381.36	\$ 3,533,400.00	\$ 3,533,400.00	6%
832.Transferencias estatales por convenio	\$ 32,166,516.86	\$ 32,166,516.86	\$ 956,408.00	\$ 956,408.00	3%
833.Incentivos por actos de fiscalización concurrente a contribuyentes de Impuesto al Valor Agregado	\$ -	\$ -	\$ -	\$ -	0%
834.Incentivos por actos de fiscalización concurrente a contribuyentes del Impuesto Sobre la Renta	\$ -	\$ -	\$ -	\$ -	0%
835.Incentivos por la Administración del Impuesto Sobre la Renta, Impuesto al Valor Agregado e Impuesto Empresarial a tasa única, de pequeños contribuyentes	\$ -	\$ -	\$ -	\$ -	0%
836.Incentivos por la administración del Impuesto Sobre la Renta de contribuyentes intermedios	\$ -	\$ -	\$ -	\$ -	0%
837.Incentivos por la administración del Impuesto sobre la renta por enajenación de bienes inmuebles	\$ -	\$ -	\$ -	\$ -	0%
838.Incentivos por la administración de multas federales no fiscales	\$ -	\$ -	\$ -	\$ -	0%
839.Incentivos por la administración de derechos por el otorgamiento de concesiones para el uso o goce de la zona federal marítimo terrestre	\$ -	\$ -	\$ -	\$ -	0%
8310.Incentivos por la recuperación de créditos fiscales federales	\$ -	\$ -	\$ -	\$ -	0%
8311.Accesorios	\$ -	\$ -	\$ -	\$ -	0%
8312.Colegio de bachilleres del Estado de Michoacán	\$ -	\$ -	\$ -	\$ -	0%
8313.Colegio de estudios científicos y tecnologicos del Estado de Michoacán	\$ -	\$ -	\$ -	\$ -	0%
8314.Instituto de capacitación para el trabajo del Estado de Michoacán de Ocampo	\$ -	\$ -	\$ -	\$ -	0%
8315.Universidad de la Ciénega del Estado de Michoacán de Ocampo	\$ -	\$ -	\$ -	\$ -	0%
8316.Universidad intercultural indígena del Estado de Michoacán	\$ -	\$ -	\$ -	\$ -	0%
8317.Universidad Michoacana de San Nicolas de Hidalgo	\$ -	\$ -	\$ -	\$ -	0%
8318.Universidad tecnológica de Morelia	\$ -	\$ -	\$ -	\$ -	0%

  
 LIC. SALVADOR PEÑA RAMÍREZ  
 PRESIDENTE MUNICIPAL  
 PRESIDENCIA MUNICIPAL  
 MPIO. DE HIDALGO, MICH.  
 2012-2015

  
 C. MARÍA ALMA EUGENIA GARCÍA RAMÍREZ  
 SINDICO MUNICIPAL  
 SINDICATURA MUNICIPAL  
 MPIO. DE HIDALGO, MICH.  
 2012-2015


  
 ING. JOSÉ LUIS PALOMARES LAREDO  
 TESORERO MUNICIPAL  
 TESORERÍA MUNICIPAL  
 MPIO. DE HIDALGO, MICH.  
 2012 - 2015

  
 C.P. FERNANDO GARCÍA LÓPEZ  
 CONTRALOR MUNICIPAL  
 CONTRALORIA INTERNA MUNICIPAL  
 MPIO. DE HIDALGO, MICH.  
 2012-2015


"Bajo protesta de decir verdad, declaramos que este reporte y sus notas son razonablemente correctos, y son responsabilidad del emisor".

**MUNICIPIO DE HIDALGO MICHOACÁN**  
**ESTADO ANALÍTICO DE INGRESOS PRESUPUESTALES**  
**POR ENTE PÚBLICO/CLASIFICACIÓN ECONÓMICA/RUBRO/TIPO/CLASE**  
**AL MES DE MARZO DEL 2014**

Fuente del Ingreso	Le de Ingresos Estimada	Modificado	Devengado	Recaudado	Avance de Recaudación Recaudación/Estimación
8319.Consejo nacional para la cultura y las artes	\$ -	\$ -	\$ -	\$ -	0%
8320.Proyecto de cultura teatro Mariano Matamoros	\$ -	\$ -	\$ -	\$ -	0%
8321.Medio ambiente y recursos naturales	\$ -	\$ -	\$ -	\$ -	0%
8322.Programa de apoyo a la juventud	\$ 155,040.00	\$ 155,040.00	\$ -	\$ -	0%
8323.Programa de apoyo al empleo	\$ -	\$ -	\$ -	\$ -	0%
8324.Fondo de apoyo para la micro, pequeña y mediana empresa	\$ -	\$ -	\$ -	\$ -	0%
8325.Programa de competitividad en logística y programa de abasto (prologica)	\$ -	\$ -	\$ -	\$ -	0%
8326.Programa de escuelas de calidad	\$ -	\$ -	\$ -	\$ -	0%
8327.Programa nacional de becas de educación superior	\$ -	\$ -	\$ -	\$ -	0%
8328.Programa de salud	\$ -	\$ -	\$ -	\$ -	0%
8329.Servicios de salud a la comunidad	\$ -	\$ -	\$ -	\$ -	0%
8330.Gastos de operación para unidades medicas	\$ -	\$ -	\$ -	\$ -	0%
8331.Previsiones salariales para el fortalecimiento de los servicios de salud	\$ -	\$ -	\$ -	\$ -	0%
8332.Programa desarrollo turístico	\$ -	\$ -	\$ -	\$ -	0%
8333.Programa hidráulico	\$ -	\$ -	\$ -	\$ -	0%
8334.Programa instancia de mujeres	\$ 206,720.00	\$ 206,720.00	\$ -	\$ -	0%
8335.Programa al (FONREGION)	\$ -	\$ -	\$ -	\$ -	0%
8336.Fondo para el desarrollo integral de los pueblos y comunidades indígenas	\$ -	\$ -	\$ -	\$ -	0%
8337.Programa de infraestructura básica para la atención de los pueblos indígenas	\$ -	\$ -	\$ -	\$ -	0%
8338.Programa 3X1 para migrantes	\$ -	\$ -	\$ -	\$ -	0%
8339.Fondo de apoyo al migrante	\$ -	\$ -	\$ -	\$ -	0%
8340.Programa para el campo	\$ -	\$ -	\$ -	\$ -	0%
8341.Programa de FONHAPO	\$ -	\$ -	\$ -	\$ -	0%
8342.Infraestructura deportiva municipal	\$ -	\$ -	\$ -	\$ -	0%
8343.Subsidios en seguridad pública municipal	\$ 10,891,035.44	\$ 10,891,035.44	\$ -	\$ -	0%
8344.Subsidios de apoyo a las Entidades Federativas en materia de seguridad pública (PROASP)	\$ -	\$ -	\$ -	\$ -	0%
8345.Subsidio policia estatal acreditable	\$ -	\$ -	\$ -	\$ -	0%
8346.Fondo para la accesibilidad en el transporte público para las personas con discapacidad	\$ -	\$ -	\$ -	\$ -	0%
8347.Fondos metropolitanos	\$ -	\$ -	\$ -	\$ -	0%
8348.Infraestructura y equipamiento para programas de atención a grupos vulnerables: niñas, niños y adolescentes con discapacidad y personas adultas mayores	\$ -	\$ -	\$ -	\$ -	0%
8349.Programa para el fortalecimiento nacional de la promoción, protección y seguimiento del cumplimiento de los derechos de la infancia	\$ -	\$ -	\$ -	\$ -	0%
8350.Programa de producción forestal (CONAFORT)	\$ 1,676,000.00	\$ 1,676,000.00	\$ -	\$ -	0%

  
**LIC. SALVADOR PEÑA RAMÍREZ**  
 PRESIDENTE MUNICIPAL  
 PRESIDENCIA MUNICIPAL  
 MPIO. DE HIDALGO, MICH.  
 2012-2015

  
**C. MARÍA ALMA EUGENIA GARCÍA RAMÍREZ**  
 SÍNDICO MUNICIPAL  
 SINDICATURA MUNICIPAL  
 MPIO. DE HIDALGO, MICH.

  
**ING. JOSÉ LUIS PALOMARES LAREDO**  
 TESORERO MUNICIPAL  
 TESORERÍA MUNICIPAL  
 MPIO. DE HIDALGO, MICH.  
 2012 - 2015

  
 RECIBIDO  
 05 JUN. 2015  
 AUDITORÍA SUPERIOR  
 Área de Recepción  
 Región II

  
**C.P. FERNANDO GARCÍA LÓPEZ**  
 CONTRALOR MUNICIPAL  
 AUDITORÍA INTERNA MUNICIPAL  
 MPIO. DE HIDALGO, MICH.  
 2012-2015

"Bajo protesta de decir verdad, declaramos que este reporte y sus notas son razonablemente correctos, y son responsabilidad del emisor".

**MUNICIPIO DE HIDALGO MICHOACÁN**  
**ESTADO ANALÍTICO DE INGRESOS PRESUPUESTALES**  
**POR ENTE PÚBLICO/CLASIFICACIÓN ECONÓMICA/RUBRO/TIPO/CLASE**  
**AL MES DE MARZO DEL 2014**

Fuente del Ingreso	Levy de Ingresos Estimada	Modificado	Devengado	Recaudado	Avance de Recaudación Recaudación/Estimación
8351.Programa oportunidades (Secretaria de Salud)	\$ -	\$ -	\$ -	\$ -	0%
8352.Pavimentación, espacios deportivos, alumbrado y rehabilitación de espacios deportivos	\$ -	\$ -	\$ -	\$ -	0%
8353.Implementación de la reforma penal	\$ -	\$ -	\$ -	\$ -	0%
8354.Aportaciones federales para la alimentación de internos por la comisión de delitos del fuero federal (socorro de la Ley)	\$ -	\$ -	\$ -	\$ -	0%
8355.Sistema de protección social en salud (seguro popular)	\$ -	\$ -	\$ -	\$ -	0%
8356.Apoyos extraordinarios de la federación, de libre programación	\$ -	\$ -	\$ -	\$ -	0%
<b>SUBTOTAL</b>	\$ 311,585,056.22	\$ 317,585,056.22	\$ 51,590,547.00	\$ 51,590,547.00	17%
<b>TOTAL DE INGRESOS CORRIENTES</b>	\$ 419,100,918.72	\$ 425,100,918.72	\$ 71,890,776.54	\$ 71,890,776.54	17%
<b>INGRESOS DE CAPITAL</b>	\$ 55,682,240.50	\$ 55,682,240.50	\$ -	\$ -	0%
5. PRODUCTOS	\$ 4,985.00	\$ 4,985.00	\$ -	\$ -	0%
52.Productos de capital	\$ 4,985.00	\$ 4,985.00	\$ -	\$ -	0%
512.Enajenación de bienes muebles no sujetos a ser inventariables	\$ -	\$ -	\$ -	\$ -	0%
<b>SUBTOTAL</b>	\$ 4,985.00	\$ 4,985.00	\$ -	\$ -	0%
9. TRANSFERENCIAS, SUBSIDIOS Y OTRAS AYUDAS	\$ -	\$ -	\$ -	\$ -	0%
91.Transferencias internas y asignaciones al sector público.	\$ -	\$ -	\$ -	\$ -	0%
911.Transferencias internas y asignaciones al sector público.	\$ -	\$ -	\$ -	\$ -	0%
92.Transferencias al resto del sector público	\$ -	\$ -	\$ -	\$ -	0%
921.Transferencias al resto del sector público	\$ -	\$ -	\$ -	\$ -	0%
93.Subsidios y subvenciones	\$ -	\$ -	\$ -	\$ -	0%
931.Subsidios y subvenciones	\$ -	\$ -	\$ -	\$ -	0%
94.Ayudas sociales	\$ -	\$ -	\$ -	\$ -	0%
941.Ayudas sociales	\$ -	\$ -	\$ -	\$ -	0%
95.Pensiones y jubilaciones	\$ -	\$ -	\$ -	\$ -	0%
951.Pensiones y jubilaciones	\$ -	\$ -	\$ -	\$ -	0%
96.Transferencias a fideicomisos, mandatos y análogos	\$ -	\$ -	\$ -	\$ -	0%
961.Transferencias a fideicomisos, mandatos y análogos	\$ -	\$ -	\$ -	\$ -	0%
<b>SUBTOTAL</b>	\$ -	\$ -	\$ -	\$ -	0%
0. INGRESOS DERIVADOS DE FINANCIAMIENTO	\$ 55,677,255.50	\$ 55,677,255.50	\$ -	\$ -	0%
01 Endeudamiento Interno	\$ 55,677,255.50	\$ 55,677,255.50	\$ -	\$ -	0%
011. Endeudamiento Interno	\$ 55,677,255.50	\$ 55,677,255.50	\$ -	\$ -	0%
<b>SUBTOTAL</b>	\$ 55,677,255.50	\$ 55,677,255.50	\$ -	\$ -	0%
<b>TOTAL INGRESOS DE CAPITAL</b>	\$ 55,682,240.50	\$ 55,682,240.50	\$ -	\$ -	0%
<b>TOTAL INGRESOS CORRIENTES Y DE CAPITAL</b>	\$ 419,100,918.72	\$ 425,100,918.72	\$ 71,890,776.54	\$ 71,890,776.54	17%



LIC. SALVADOR PEÑA RAMÍREZ  
PRESIDENTE MUNICIPAL



C. MARÍA ALMA EUGENIA GARCÍA RAMÍREZ  
SÍNDICO MUNICIPAL



ING. JOSÉ LUIS PALOMARES LAREDO  
TESORERO MUNICIPAL



C.P. FERNANDO GARCÍA LÓPEZ  
CONTRALOR MUNICIPAL

PRESIDENCIA MUNICIPAL  
MPIO. DE HIDALGO, MICH.  
2012-2015

SINDICATURA MUNICIPAL  
MPIO. DE HIDALGO, MICH.  
2012-2015

TESORERÍA MUNICIPAL  
MPIO. DE HIDALGO, MICH.  
2012-2015

CONTRALORIA INTERNA MUNICIPAL  
MPIO. DE HIDALGO, MICH.  
2012-2015

"Bajo protesta de decir verdad, declaramos que este reporte y sus notas son razonablemente correctos, y son responsabilidad del emisor".